

テーマ

同じものの重さを置き方を変えてくらべよう!

概要

ものは、置き方を変えても重さが同じことを確かめます。

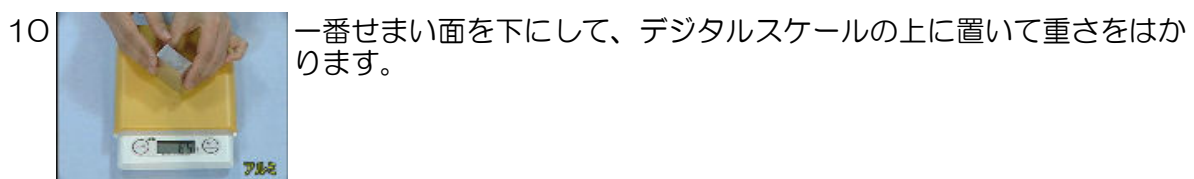
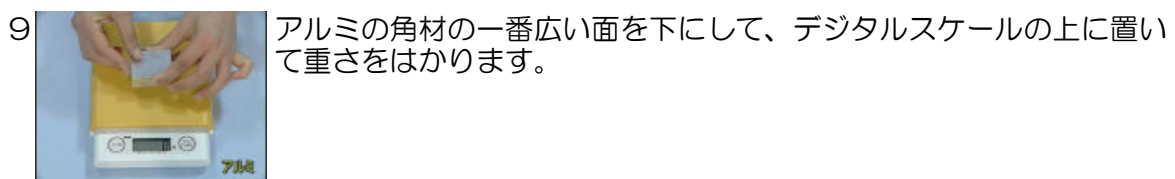
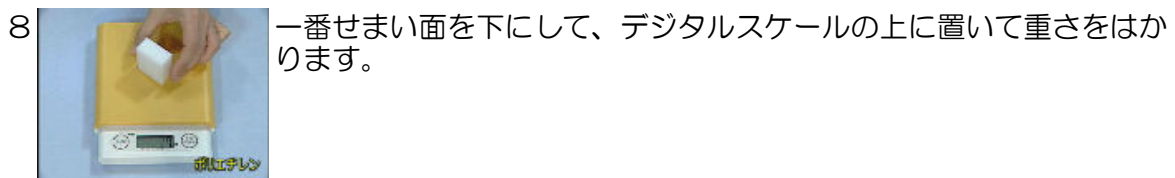
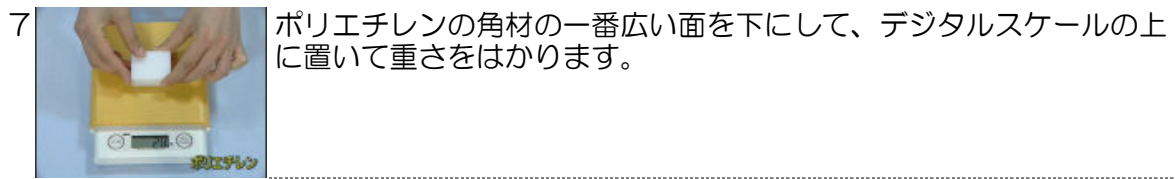
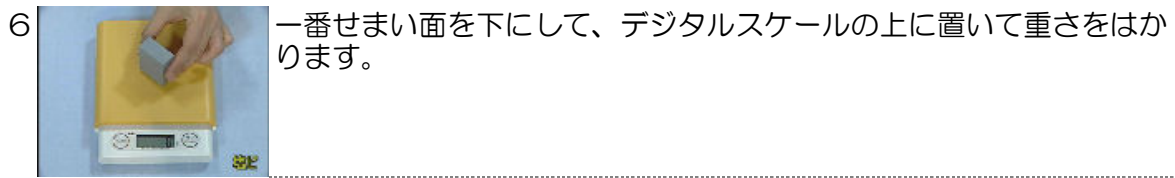
準備物

デジタルスケール、角柱のおもり

注意

実験手順

-  デジタルスケールの0（ゼロ）調整をします。
-  4つの角材の一番広い面と一番せまい面を下にして手で持ち、それぞれの重さを確認します。
-  木の角材の一番広い面を下にして、デジタルスケールの上に置いて重さをはかります。
-  一番せまい面を下にして、デジタルスケールの上に置いて重さをはかります。
-  塩ビの角材の一番広い面を下にして、デジタルスケールの上に置いて重さをはかります。



実験結果

ものは、置き方を変えても重さは変わらない。

製作・著作

株式会社ワオ・コーポレーション

協力

ケニス株式会社

リリース年

2009年