

## テーマ

水と油を混ぜてみよう!


## 概要


水と油を混ぜて、混ざるかどうか調べます。


## 準備物

水、食紅、植物油、ストロー

## 実験手順

- 1  プラスチックコップに水と油を、それぞれ3分の1ずつ入れ、水は食紅で色をつけておきます。

- 2  色をつけた水を油の中に、ストローで数滴落とし、ようすを観察します。

- 3  わりばしでかき混ぜ、水と油のようすを観察します。

## 参考文献

森永乳業『バーチャル工場見学「バターができるまで」』

## 製作・著作

株式会社ワオ・コーポレーション

## 監修

滝川洋二（NPO法人ガリレオ工房理事長）

## リリース年

2010年