

テーマ

筒を使って手を見てみよう!

概要

人間は、二つの目から得られた情報を脳で合成しています。


準備物


コピー用紙


注意


切り傷注意（刃物・ガラス）

実験手順

- 1  柱に重なるように指を立てて、片目をふさぎ、指が柱に重なったまま見える効き目を確認する。

- 2  紙を丸めて筒状にします。

- 3  効き目に筒を当て、反対側の手を、筒をあてていない目の前、10cmのところにもってきます。

- 4  両目を開けて筒の中を見ようとしたときの見え方を確認します。

参考文献

「21世紀子ども百科 科学館」小学館

のぞいてみない?! ふしぎな錯覚の世界（科学への探検ゼミナール）

製作・著作

株式会社ワオ・コーポレーション

監修

滝川洋二（NPO法人ガリレオ工房理事長）

リリース年

2012年