

## テーマ

スピーカーを使って、マイクの仕組みを調べよう!

## 概要

2個のスピーカーをつなぎ、片方に振動を与えるともう片方から振動音が聞こえます。


## 準備物


スピーカー、みのむしクリップ付き導線


## 注意

音注意（破裂音、大音量）

## 実験手順

- 1  みの虫クリップをスピーカーの端子につけ、2個のスピーカーをつなげます。

- 2  片方のスピーカーに振動を与え、もう片方のスピーカーの音を確認します。

- 3  マイクを使うと、このように聞こえます。

## 製作・著作

株式会社ワオ・コーポレーション

## 監修

滝川洋二（NPO法人ガリレオ工房理事長）

## リリース年

2013年